

A decorative border of small, dark blue flowers with white centers, arranged in a repeating pattern around the perimeter of the page.

Д.Шопоков атындагы орто мектеби

Тема: Кош сөздөр.

6-класс

Мугалим: Алышова Р.Б.

Шалта 2022-ж.

Сабактын темасы: Кош сөздөр

Классы: 6-к.т

Сабактын максаты:

Көрсөткүчтөр:

Жогорудагы максаттар ишке ашат, эгерде окуучу:

1. **Билим берүүчүлүк:**
Окуучулар кош сөздөрдүн белгилери боюнча маалыматка ээ болушат.

-Кош сөздөр татаал сөздөрдүн бири экендигин билишет.

2. **Өнүктүрүүчүлүк:**
Кош сөздөрдүн маанисин билүү менен аларды жазуу ишмердүүлүгүндө кебинде пайдалана алышат.

-көнүгүүлөрдү шарты менен аткарсат;
-берилген суроолорго так, туура жооп берсе;


3. **Тарбия берүүчүлүк:**
Топтордо бири-бири менен сылык мамиле тузууго, бири-биринин жоопторун баалоого, өз ойлоорун далилдоого конугушат.







-тексттеги сөздөрдү сабаттуу жазып, өзүнүн пикирин далилдей алса;




Сабактын тиби: Жаңы билимдерди өздөштүрүү
Сабактын жабдылышы: Слайд, сүрөттөр, тексттин даяр үлгүлөрү, быйтыкчалар.
Окутуу усулу: интерактивдүү усул
Предмет аралык байланыш: кыргыз адабияты, Биология.

Целинн компетенциялары	Предметтик компетенциялары
Маалыматтык Тема боюнча маалыматтарга ээ болуу менен аларды жазуу, сүйлөө ишмердүүлүгүндө пайдаланышат;	ПК-1 Тилдик компетенция – Соз жасоо жолдору тууралуу билимге ээ болуу менен, орфографиялык жана пунктуациялык сабаттуулукка жетишүү;
Социалдык-коммуникативдик Оозеки жана жазуу жүзүндө берилген маалыматтарды кабылдоо менен, кеп ишмердүүлүгүндө пайдалана алышат;	ПК-2 Кептик компетенция – кырдаалдарга жана тилдик нормаларга ылайык жазуу жана оозеки формада карым-катнашты ишке ашыруу, өзүнүн кептик мүмкүнчүлүктөрүн өркүндөтөт; жана сөздүк корун байытуу, байланыштуу кебин, сүйлөө жазуу маданиятын өркүндөтөт.
Өз ишин уюштуруу жана көйгөйлөрдү аныктоо Тузулгон кырдаалга жараша маселени чечүүнүн жолдорун айтуу менен өз пикирин далилдейт.	ПК-3 Маданий компетенция – тилдин улуттук – маданий өзгөчөлүгүн үйрөнөт, тил аркылуу элдин улуттук баалуулуктарын таанып – билет, элдик этномаданий лексиканы өздөштүрөт.

САБАКТЫН ЖҮРҮШҮ:

Сабактын этабы жана мүнөтү	Мугалимдин иш-аракети	Окуучулардын иш-аракети	Баалоо	Окуучуларда калыптануучу компетенциялар
Уюштуруу учуру 1. Саламдашуу 2. Шыктандыруу (3 мүнөт)	Окуучулар менен саламдашып, толуктап класстын тазалыгын көзөмөлдөп, топторго болот. Сабакка жагымдуу маанай түзүү Муз жаргыч конугусун аткарат.	Окуучулар мугалим менен саламдашат, сабакка даярданышат, учкул сөздөрдөн айтып жагымдуу маанай тузушат	 Эң жакшы!	НК-1-3 ПК-1-2

<p>Үй тапшырмасын текшерүү (2 мүнөт)</p>	<p>Үйгө берилген 192- көнүгүүнү шарты менен так, туура аткарып келишкендигин текшерүү</p>	<p>Окуучулар 192- көнүгүүнү окуп беришет</p>	<p>Үй Тапшырмасы утурумдук бааланат</p> 	<p>НК-2- 3</p>	<p>ПК_2</p>
<p>Жаны теманы тушундуруу (5 мүнөт)</p>	<p>. Кечиктирилген божомол (таяныч үлгүлөрдүн жардамы аркылуу бүгүнкү сабактын темасын табышат.)</p>	<p>Суроолорго активдүүлүк менен так, туура жооп берүүгө аракеттенишет .</p>	 <p>Утурумдук баалоо-бийыткчлар менен бааланат</p>	<p>НК-1</p>	<p>ПК-1- 2</p>
<p>Тема боюнча зарыл болгон маалыматтарды берүү (10 мүнөт)</p>	<p>Кош сөздөр . Эки же андан көп сөздөрүн туруктуу айкалышынан түзүлүп , жалпыланган бир түшүнүктү билдирген . жуп-жубу менен айтылган татаал сөздөр кош сөздөр деп аталат. Кош сөздөр бириктирүү маанисине ээ. Дефис аркылуу кош сөздөрдүн эки же андан көп тутумдары биригигип турат. Кош сөздөр компоненттеринин берген маанилерине жараша үч топко бөлүнөт: Эки сөзү тен маани берүүчү кош сөздөр; Бири маани берүүчү, бири маани бербөөчү кош сөздөр; Эки сөзү тен маани бербеген кош сөздөр. Мугалим таблицаны көрсөтүп кош сөздөрдүн маанисине карай бөлүнүшүн мисалдар менен түшүндүрөт.</p>	<p>Тема боюнча түшүнүк алышып , оозеки мисалдарды келтиришет .</p> <p>Сүйлөмдөрдү түзүшөт.</p>	 <p>Калыптандыр уучу баалоо</p> <p>Кайтарым байланыш</p>  <p>Сөз менен баалоо</p> 	<p>НК-2- 3</p>	<p>ПК-1- 2-3</p>
<p>Термин менен иштөө (2 мүнөт)</p>	<p>1.Күл азык-көпкө сакталуучу тамак. Анын негизи эттен гурган ,малдын эти бышырылган сон майда тууралып, кургатылып,сокуга жанчылгандан кийин ун же талкан кошулуп куурулган тамак. 2. Кош сөздөр-маанилик жактан уйкаш болуп жупташып бир гана лексикалык маанин билдирген татаал сөздөр.</p>	<p>Окуучулар оздоруно жазып, белгилеп алышат .</p>	<p>Калыптан дыруучу баалоо</p>	<p>НК-2- 3</p>	<p>ПК-2</p>
<p>Практикалык иш (Текст менен иштөө.) (10 мүнөт)</p>	<p>Азык-түлүк жарманкеси. Сурөттөрдүн жардамы аркылуу туташ эмес тексттерди туташ текстерге айландырышат.Таяныч сөздөрдү колдонуу аркылуу текст түзүшөт.</p>	<p>Тапшырманы берилген шарты аркылуу аткарып,текст түзүшөт</p>	 <p>Бирн-бирин баалашат</p>	<p>НК-1- 3</p>	<p>ПК-1- 2</p>

<p>Сабакты бышыктоо : (5 мүнөт)</p>	<p>өтүлгөн темадан алынган маалыматтарга таянып суроолорго жооп беришет.</p> <p>1. Кош сөздөр деп кандай сөздөрдү айтабыз? 2. Кош сөздөр кантип жазылат? 3. Кош сөздөр маанисине карап канчага бөлүнөт?</p>	<p>Суроолорго активдүүлүк менен жооп берүүгө аракеттенишет</p>	 <p>Азаматсыңар! Оозеки жобу бааланат</p>	<p>HK-2- HK-2- 3</p>
<p>Талпырма берүү : (2 мүнөт)</p>	<p>Кош сөздөр катышкан 5 макал таап жаттап келишет</p>	<p>Кош сөздөр катышкан 5 макал таап жаттап келишет</p>	 <p>Жакшы!</p>	<p>HK-1 HK-1- 2</p>
<p>Баалоо (3 мүнөт)</p>	<p>Окуучулардын билимин баалоонун талаптары:</p> <p>--көнүгүүнү талпырма бокунча туура аткаруусу; --орфографиялык сабаттуулугу; --тыныш белгисин туура коюшу; --берилген суроолорго жоопторунун тактыгы.</p> <p>Сабакка активдүү катышкан окуучулардын жалпы билимин эске алуу менен баалап, күндөлүктөрүнө баа коюп берүү</p>	<p>Күндөлүктөрүнө баа койдурушат</p>	 <p>Жалпы билимин эске алуу менен мугалим баалайт</p>	<p>HK-1 HK-1</p>
<p>Жыйынтыктоо: Рефлексия (3 мүнөт)</p>	<p>Мен ... үйрөндүм. Мен...билдим. Мага...жакты. Себеби... Мага...түшүнүксүз болду. Себеби... Мен үчүн... кызыктуу болду.</p>	<p>Көнүнүнү шарты бокунча аткарышат</p>		

Текшерилди: А. А. А.

Сабакка анализ берүү баракчасы

Сабакка анализ берген мугалим: Алишова Р. Б

мектеби: Р.Шеноков орто мектеби

Сабак өткөн мугалим: Алишова Р. Б

Классы: 6

Предмет: К-тими Сабактын темасы: Көм сөздөр

№	Сабактын этаптары: Убакыт:	Мугалимдин ишмердүүлүгү:	Окуучулардын ишмердүүлүгү:	Баалоонун түрлөрү	Компетенттүүлүгү: (нк, пк 1,2, 3 аткарылышы)		Сунуштар:
					НК: (негизги компетент уулук)	ПК: (предметти к. комп-лук)	
1	Уюштуруу	Саламдашуу, таанышуу	Салам-т, сабакка	Жүрөккө	НК-1-	ПК-1-	
2	Саламдашуу	маанай туруу, мугалимдин көрсөтмөсү менен	дарт-т, угуу, сөз айтот, пайышы-дуу маанай	деп бааланат	3	2	
3	Мокштаңдуу (3 мүнөт) Уй тапшар-масап темирлер (2 мүнөт)	Уйга берилген 192-көк шартта иш менен тапшар келишимдин текшерилет	19-көкүрдү окутуучулар өзүн берилген	Уй тапшар масап утуучу-к бааланат	НК-1-3		
	таануу темасын түшүндүрүү (5 мүнөт)	Тааныуу үчүн кыргыз тилин үйрөнүү менен таанышат	берилген суроо-көрсөтмө менен тапшар	мугалимдин тааныуу менен таанышат	НК-1	ПК-1-2	
	Тануу үчүн берилген (10 мүнөт)	Сөздүн көп түрдүү маанайы менен таанышат. К-көкө, кыргыз тилин үйрөнүү менен таанышат	Тануу үчүн таанышат. К-көкө, кыргыз тилин үйрөнүү менен таанышат	сөз менен таанышат	НК-1-3	ПК-1-2-3	
	Терминдер менен иштөө (2 мүнөт)	Терминдер менен иштөө менен таанышат	Терминдер менен иштөө менен таанышат	Терминдер менен иштөө менен таанышат			

Өткөн мугалим: _____

Классы: _____

Мет: _____ Сабактын темасы: _____

Сабактын этаптары: Убакыт:	Мугалимдин ишмердүүлүгү:	Окуучулардын ишмердүүлүгү:	Баалоонун түрлөрү	Компетенттүүлүгү: (нк, пк 1,2, 3 аткарылышы)		Сунуш
				НК: (негизги компетент үүлүк)	ПК: (предметти к. комп-лүк)	
Уюштуруу	<p>тамачи көңүлдө турмушун берсе, бир күн эбиз - канча сак талдоочу тамачи. Андан келип өтмөк турган, мааниги аны башкарган соң майда турмуш, курчатылган, соңго кайра кайрадан келип ую же талкан канын курчатылган тамачи жемдигин билишет</p> <p>2) Каш сөздөр - маани к</p>	<p>Окуучулар өзүрү-нүн беттерлерине берилген сурет-к аркылуу текст түздүшүр, каш сөздөрү мааниги аныраптаман сүрөттөрдү түздүшүр.</p>	<p>сөз менен уюштуруу баалоо-төмөткө чалар менен баалоочу</p>	НК - 2 3	ПК - 2	
	<p>мактам диками баары турмушун бир канча лексика мааниги мактам билишпеген тамачи сөздөр жемди билишет.</p>					
	<p>Суреттерди карады аркылуу турмуш эмес тексттерди</p>					

Текст менен иштөө 10 минут.

Сабакка анализ берүү баракчасы

Сабакка анализ берген мугалим: _____ мектеби: _____

Сабак өткөн мугалим: _____ Классы: _____

Предмет: _____ Сабактын темасы: _____

№	Сабактын этаптары: Убакыт:	Мугалимдин ишмердүүлүгү:	Окуучулардын ишмердүүлүгү:	Баалоонун түрлөрү	Компетенттүүлүгү: (нк, пк 1,2, 3 аткарылышы)		Сунуштар:
					НК.: (негизги компетент үүлүк)	ПК.: (предметти к. комп-лүк)	
1	Уюштуруу	түткөн тексттерге айлануу менен тааныштырып берүү. Тааныш сөздөр ар-күчү менен түшүрүлөт.	Француз тили менен берилген текстти ар-күчү менен түшүрүшү.	окуучулар бирин-бирин баалайт.	НК-1-3	ПК-1-2	
	Сабактын ишмердүүлүгү (5 мүнөт)	Эски сактоочулар суроолору: 1. Кай сөздөр деп кайдай сөздөрдү айтабыз? 2. Кай сөздөр, кандай маанидеги сөздөр менен маанисинен келип калганга болушу.	Бардык суроолорго окуучулар активдүүлүк менен жооп беришет.	Формат-сөздөр менен кообуу таанышат.	НК-2-3	ПК-2	
	Француз тили (2 мүнөт)	Кай сөздөр каттам-кай 5 маани менен каттамдын анын маанисин түшүнтүп берүү. 199-көчүрмө менен тааныштырып берүү. Кай сөздөр менен маанисинен келип калганга болушу.	Кай сөздөр каттамдын маанисин менен тааныштырып берүү. Анын маанисинен келип калганга болушу.	Эски көчүрмө менен таанышат.	НК-1	ПК-1-2	

Сабакка анализ берүү баракчасы

Сабакка анализ берген мугалим: _____ мектеби: _____

Сабак өткөн мугалим: _____ Классы: _____

Предмет: _____ Сабактын темасы: _____

№	Сабактын этаптары: Убакыт:	Мугалимдин ишмердүүлүгү:	Окуучулардын ишмердүүлүгү:	Баалоонун түрлөрү	Компетенттүүлүгү: (нк, пк 1,2, 3 аткарылышы)	
					НК.: (негизги компетенттүүлүк)	ПК.: (предметтик компетенттүүлүк)
1	Уюштуруу					
	Баалоо (3 мүнөт)	Сабакка активдүү катышкан окуучулардын бааланып жатканын билдирүү үчүн баалоо картасын толтуруу	Өз бир окуучулардын баалоо картасын толтуруу	жалпы баалоо картасы	НК - 1	ПК - 1
	Үй тапшырышы	Мен ... үй тапшырышымды ... Мен ... үй тапшырышымды ... Мен ... үй тапшырышымды ... Мен ... үй тапшырышымды ...	Келештеги үй тапшырышымды ... Мен ... үй тапшырышымды ... Мен ... үй тапшырышымды ...			

Рефлексия				
Баалоо				
Үй тапшырмасы				

Менин анализим

(жыйынтыгым) Жаңы тили сабагында негизинде 3 максат: Билим берүүчү, тарбия берүүчү жана
өлчөмдүүлүгүнүн өз ара байланышты, бир бүтүн. Го, бир максаттагы ишке алынып, 6-класска өтүлсө,
төлөт. Көп сөздөр ар-көптүк келип-төтүлүшү ар-көптүк ар-көптүк көбүнчө тилдин көрсөткүчү кыял-к
мад-тун сүйлөсү кыял сабаттуу мад-тун, көптүктү. Тилдин көрсөткүчү тилдин сөздөрү турмуштун
өзүнүн өзүнүн ар-көптүк ар-көптүк ар-көптүк ар-көптүк ар-көптүк ар-көптүк ар-көптүк ар-көптүк
мад-тун сүйлөсү кыял сабаттуу мад-тун, көптүктү. Тилдин көрсөткүчү тилдин сөздөрү турмуштун
өзүнүн өзүнүн ар-көптүк ар-көптүк ар-көптүк ар-көптүк ар-көптүк ар-көптүк ар-көптүк ар-көптүк
Негизинде төтөлүшү мад-тун ар-көптүк ар-көптүк ар-көптүк ар-көптүк ар-көптүк ар-көптүк ар-көптүк
өзүнүн өзүнүн ар-көптүк ар-көптүк ар-көптүк ар-көптүк ар-көптүк ар-көптүк ар-көптүк ар-көптүк
ар-көптүк ар-көптүк ар-көптүк ар-көптүк ар-көптүк ар-көптүк ар-көптүк ар-көптүк ар-көптүк
турмуштун ар-көптүк ар-көптүк ар-көптүк ар-көптүк ар-көптүк ар-көптүк ар-көптүк ар-көптүк
турмуштун ар-көптүк ар-көптүк ар-көптүк ар-көптүк ар-көптүк ар-көптүк ар-көптүк ар-көптүк
Тилдин көрсөткүчү мад-тун ар-көптүк ар-көптүк ар-көптүк ар-көптүк ар-көптүк ар-көптүк ар-көптүк



Leumek



Манастын тұлпары -
Алмамбеттин тұлпары -
Бакайдын тұлпары -
Чубактын тұлпары -
Сыргактын тұлпары -

Коңурбайдын тұлпары -
Каныкейдin тұлпары -
Күлноронун тұлпары -
Эр Төштүктүн тұлпары -
Жолойдун тұлпары -

Аманжол


Манастын тұлпары -
Алмамбеттин тұлпары -
Бакайдын тұлпары -
Чубактын тұлпары -
Сыргактын тұлпары -
Коңурбайдын тұлпары -
Каныкейдin тұлпары -
Күлноронун тұлпары -
Эр Төштүктүн тұлпары -
Жолойдун тұлпары -

Ата - Бабаларыбыздын
насааттары.

Эртең сенен жерин гүлдей
Адамга жеткенде тосуп алар
Мүлктү сенен алыртың адам гүлдей

Кластер Диаграмма Синквейн Сезимдер таблицасы

"МАНАСТЫН" ЖЫЙНАЛУУ
ЖАНА ИЗИЛДЕНУУ
ТАРЫХЫ.



Аяк оона айынын

1. Эл-Журттун
алсырагыс буюнудогу
жана бар жаладан
баш, бар жепден кал
чыларын биримдик.

«Калып кырма, сен учур
Курман болуп кетпейин»
(Манастын сөзүнөн)

«А сен бүткү ак айыым,
Барыңдуу сайып калыпым,
Эр кеп журтумду эр кылым
Кызыл сайып болушым»
(Сүйөтөк)

2. Улут аралык
-ипттылык, достук
жана кызмат-
таштык.

3. Улуттук ар-
намыс жана
атуулдук ариет.

«Аманат берген калыпым,
Паткал алган кылым/
Кызыл кылым журтумду
Кызыл кылым кылымды
Кызыл кылым кылымды»
(Манастын сөзүнөн)

4. Армыс мүнөт,
алдыңкы өнөр-билим
аркылуу бакыбат
өлкөмүзгө умтулуу.

«Эли айып жер ботум,
Кызыл кылым бай ботум»
(Сүйөтөкөн «Манастын»)»

5. Гуманизм,
айкөлдүк,
кечиримдүүлүк.

«Аты да Манас турбайбы,
Заты да Манас турбайбы
Өтү да Манас турбайбы
Соту да Манас турбайбы.»
(Чубактын сөзүнөн)

6. Табият менен
таштыу
мамиледе болуу.

«Тойсу бийик көк урсун,
Тонсу жарык жер урсун.»
(«Манастын»)

Манасчылар.

Манас баатырдын
моого аттанганда
алган куралдары.

Галаскын кыргыздар:
Жалмакы Батыр, Кал Галас,
Кызыл айып турбайбы,
Кызыл кылым турбайбы,
Манастын сөзүнөн,
Тонсу да, жер да,
Эли кызыл кылым да.





Аяқ асқа аяққиян жемісін бізге

1. Ұлттық ар-намыс жеті алуадуқ арыт.

3. Ұлттық ар-намыс жеті алуадуқ арыт.

7. Ұлттық ар-намыс жеті алуадуқ арыт.

Кластер

Диаграмма

Синквейн

Семінар

табиғаты

4. Арнайы мақалалар

5. Тұңғашқы мектеп

8. Арнайы мақалалар

Мамық Бастардың



БҮГҮН
САБАКТА

Тема:

Манас эпоу кыргыз
элнин улуттук
сыйлыгы

"Манас – бул
кыргыздын кымысы
чузу"

Бир катмар кыргыз
элнин турганда
"Манастын" ыры да, саары
да ти канан болбайт

"Манас – кыргыз
рухунун мур
манасы"

Ч. Дайыраев

Манас – изубүздү
азубүзгө

эллик кылган улус
сат



Informational display board with multiple papers and brochures.

Top row of papers (from left to right):

- Document with text and a small image.
- Document with text and a small image.
- Document with text and a small image.
- Document with text and a small image.

Second row of papers (from left to right):

- Document with text and a small image.
- Document with text and a small image.
- Document with text and a small image.
- Document with text and a small image.

Third row of papers (from left to right):

- Document with text and a small image.
- Document with text and a small image.
- Document with text and a small image.
- Document with text and a small image.

Bottom row of papers (from left to right):

- Document with text and a small image.
- Document with text and a small image.
- Document with text and a small image.
- Document with text and a small image.

Brochures on the right side of the board:

- Brochure with a picture of a person and the text: "КЛУБ НАС" and "МАШИНИ" and "МАШИНИ".
- Brochure with a picture of a person and the text: "КЛУБ НАС" and "МАШИНИ" and "МАШИНИ".